

COME SCEGLIERE LA MISURA.

Cerca un anello, possibilmente di tipo “fede”, che sia esattamente della tua taglia.

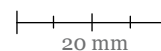
Con un righello, verifica il diametro interno dell’anello e cerca l’equivalente del diametro dei cerchi: ad esempio, se l’anello ha un diametro interno di 16,56 mm, corrisponderà alla misura 52. Se il diametro che hai misurato è a metà fra due taglie, scegli quella più grande.

Per un’ulteriore conferma:


- Stampa i due fogli con le misure e verifica con un righello il riferimento di scala “20 mm” che vedi in basso a destra: se la misura stampata non corrisponde (ad esempio se con il righello risultano 19 mm), NON utilizzarla, ma cerca di ottenere una stampa in cui il rapporto risulta corretto.

- Scegli ora la misura posando l’anello sul foglio: il diametro interno dell’anello deve coincidere con il diametro di uno dei cerchi.

Se desideri indossare contemporaneamente più di un anello dello stesso tipo, è consigliabile scegliere misure leggermente maggiori per uno o più anelli dell’insieme.



misure	diAmetro in mm
46	14,65
47	14,97
48	15,29
49	15,61
50	15,92
51	16,24
52	16,56
53	16,88
54	17,2
55	17,52
56	17,83
57	18,15
58	18,47
59	18,79
60	19,11



46

14,65 mm



47

14,97 mm



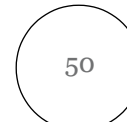
48

15,29 mm



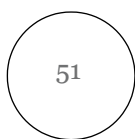
49

15,61 mm



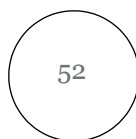
50

15,92 mm



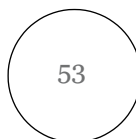
51

16,24 mm



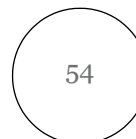
52

16,56 mm



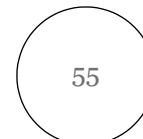
53

16,88 mm



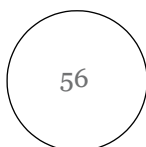
54

17,2 mm



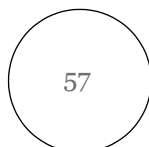
55

17,52 mm



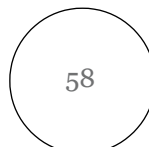
56

17,83 mm



57

18,15 mm



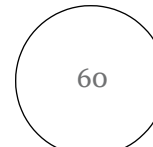
58

18,47 mm



59

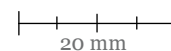
18,79 mm



60

19,11 mm

COME SCEGLIERE LA MISURA.



Cerca un anello, possibilmente di tipo “fede”, che sia esattamente della tua taglia.

Con un righello, verifica il diametro interno dell’anello e cerca l’equivalente del diametro dei cerchi: ad esempio, se l’anello ha un diametro interno di 16,56 mm, corrisponderà alla misura 52. Se il diametro che hai misurato è a metà fra due taglie, scegli quella più grande.

Per un’ulteriore conferma:

- Stampa i due fogli con le misure e verifica con un righello il riferimento di scala “20 mm” che vedi in basso a destra: se la misura stampata non corrisponde (ad esempio se con il righello risultano 19 mm), NON utilizzarla, ma cerca di ottenere una stampa in cui il rapporto risulta corretto.

- Scegli ora la misura posando l’anello sul foglio: il diametro interno dell’anello deve coincidere con il diametro di uno dei cerchi.

Se desideri indossare contemporaneamente più di un anello dello stesso tipo, è consigliabile scegliere misure leggermente maggiori per uno o più anelli dell’insieme.

misure	diAmetro in mm
46	14,65
47	14,97
48	15,29
49	15,61
50	15,92
51	16,24
52	16,56
53	16,88
54	17,2
55	17,52
56	17,83
57	18,15
58	18,47
59	18,79
60	19,11